


Wir stoppen den Fall!



Sicher ist besser!

Auf mineralischen Oberflächen:

- Fliesen
- Naturstein
- Granit (auch poliert)

Auf emaillierten Flächen:

- Dusch- und Badewannen

SUPERGRIP *ANTI-RUTSCH-BEHANDLUNG*

Eine umweltintelligente Problemlösung

- pH-Wert > 4,6
- Lösungsmittelfrei
- Biologisch abbaubar
- Dauerhaft
- Garantiert preisgünstige Sicherheit

Vertriebspartner

Costleen
Professionalhygiene

Jutta Rauh
Wildenberger Str. 1
96369 Weißenbrunn
Tel.: 09261 / 4738
Fax: 09261 / 40524
Mail: info@costleen.de

Mehr Informationen zum Thema Rutschsicherheit unter: www.supergrip.de

SUPERGRIP *ANTI-RUTSCH-BEHANDLUNG*

In enger Zusammenarbeit mit dem Fliesen- und Natursteingewerbe



Unsere Idee:

Sicherheit auf glatten und nassglatten Fußböden

Unsere Problemlösung:

SUPERGRIP und unser Spezialistenteam

Was wir leisten:

Trittsicherheit auf glatten und nassglatten mineralischen Fußböden durch Oberflächenstrukturveränderung

Unser Produkt

- **SUPERGRIP**
- ist keine Beschichtung
- ist eine Oberflächenbehandlung
- im mikroskopischen Bereich
- ist jahrelang wirksam
- ist innen und außen einsetzbar
- ist ökologisch unbedenklich
- ist bis heute mehr als 100.000 mal eingesetzt worden

Unsere Dienstleistung

- wir sind Spezialisten
- wir arbeiten europaweit
- wir sind flexibel, mit kurzer Vorlaufzeit
- wir sind Profis in der Anwendung und arbeiten qualitätsorientiert
- wir bieten Festpreise pro m²

PRODUKT	ANWENDUNGSBEREICH	LIEFERFORM
SUPERGRIP	keramische Fliesen, glasiert – unglasiert, Feinsteinzeug / Steinzeug, glasiert – unglasiert Granit, poliert bis geschliffen C120 Kunststein, je nach Zuschlag oder Bindemittel Emaillewannen und Duschtassen	1,5 m ² / 4,5 m ² / 25 m ²
SUPERGRIP P	poliertes Feinsteinzeug empfindliche Glasuren	25 m ²

Wir stoppen den Fall!

So einfach in der Anwendung!

in den Verpackungsgrößen

- für ca. 1,5m²
- für ca. 4,5m²
- für ca. 25m²



gründlich reinigen-
Oberfläche trocknen



SuperGrip gleichmäßig auftragen-
auch Kreuzweise



mit SuperGrip feucht halten-
nicht eintrocknen lassen



Wannen ca. 7-12 Minuten
Fliesen ca. 20-30 Minuten



mit Wasser wegspülen oder
aufnehmen und Nachreinigen



...fertig!

Wir stoppen den Fall!

Die Behandlung mit **SUPERGRIP** verbessert die Rutschsicherheit auf Fliesen und Naturstein um bis zu 300% ... auch im Außenbereich.

1



Die Arbeitsfläche gründlich reinigen.

2



Die Oberfläche trocknen. Es darf kein stehendes Wasser auf der Fläche/Fuge vorhanden sein. Die Fuge darf aber feucht sein.

3



SuperGrip Flüssigkeit auf einen Schwamm oder ein ähnliches Werkzeug geben...

4




...und mit der Kante des Werkzeuges zügig und gleichmäßig zu einem satten Feuchtfilm verteilen. Die Einwirkzeit auf Fliesen liegt zwischen 10 und 30 Minuten.

5




Die Fläche muss während der Einwirkzeit ständig mit SuperGrip feucht gehalten werden. Es entsteht beim Auftragen ein zu spürender, ansteigender Widerstand auf den Fliesen.

6



Der Vorgang kann beendet werden, wenn der gewünschte Widerstand erreicht ist. Daraufhin kann die Fläche abgespült werden und ggf. mit einer Bürste nachgeholfen werden. Das Wasser kann weggespült oder aufgenommen werden.

7



Wenn Sie sich so auf der nassen Fläche halten können, ohne auszurutschen, Haben Sie alles richtig ausgeführt.

Testen Sie die behandelte Fläche!

Vorher:

Testen Sie das Material vor der eigentlichen Ausführung auf Anwendung, Anmutung und Wirksamkeit an einer unauffälligen Stelle.

Nachher:

Kratzen Sie mit den Fingernägeln auf einer behandelten und einer unbehandelten Fläche und spüren Sie den Unterschied der Rauigkeit.

Schieben Sie die Fingerspitzen über eine nasse behandelte und unbehandelte Fläche.